

¿Cómo traduzco la página web a otro idioma?

Paso 1:

Copie la URL del sitio web que desea traducir.

Paso 2:

Vaya a la página web de Google Translate.

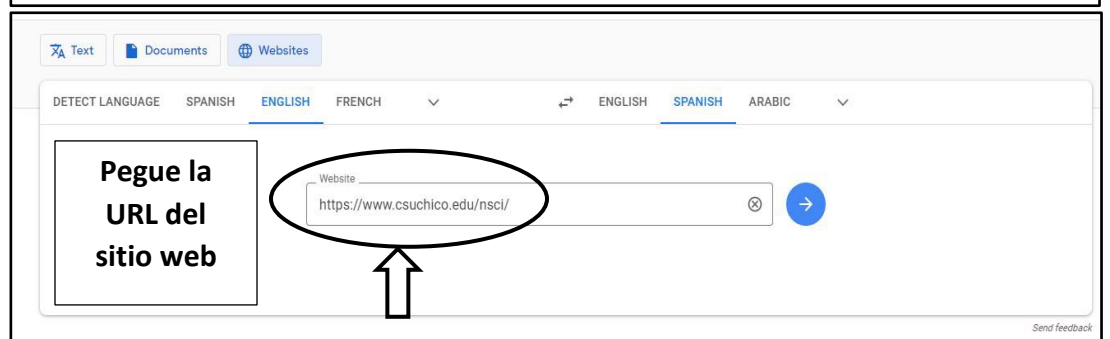
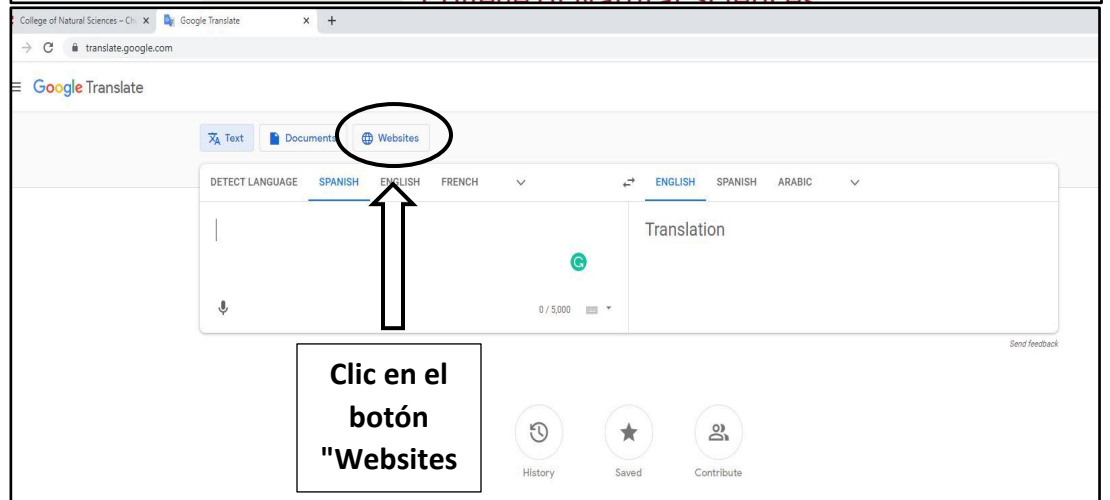
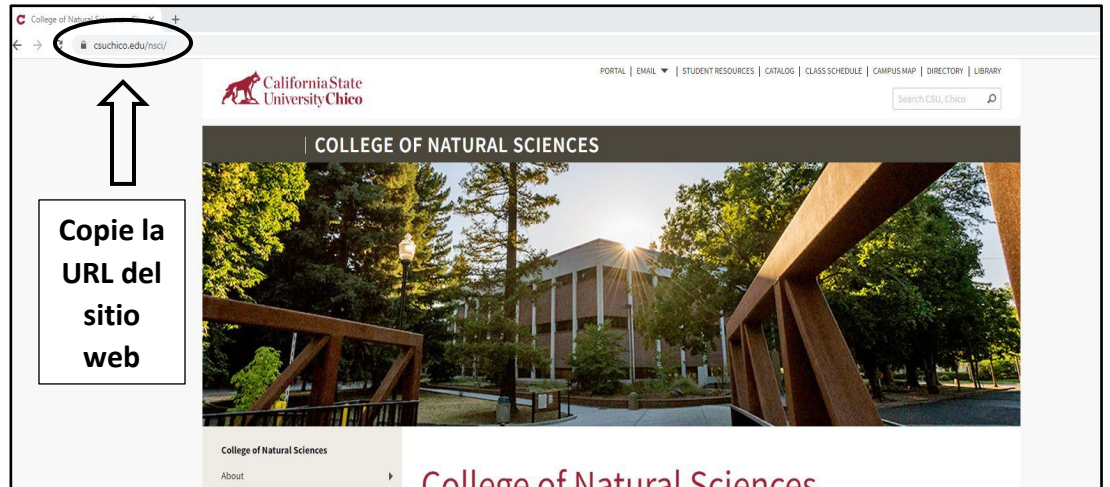
Este enlace es el acceso directo a la página web:
<https://translate.google.com/>

Paso 3:

Haga clic en el botón "Websites".

Paso 4:

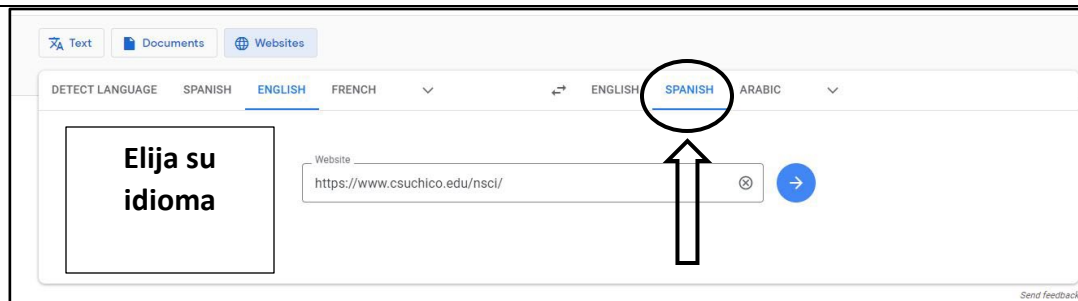
Pegue la URL del sitio web en la barra de búsqueda.



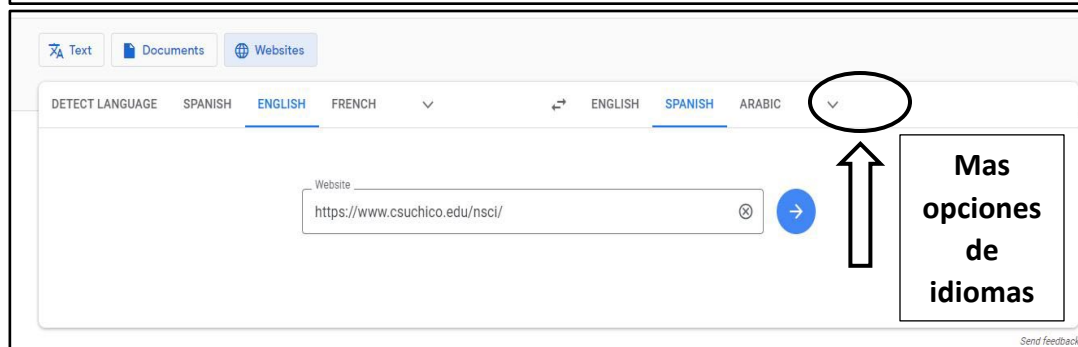
¿Cómo traduzco la página web a otro idioma?

Paso 5:

Elija el idioma al que desea que se traduzca la página web.

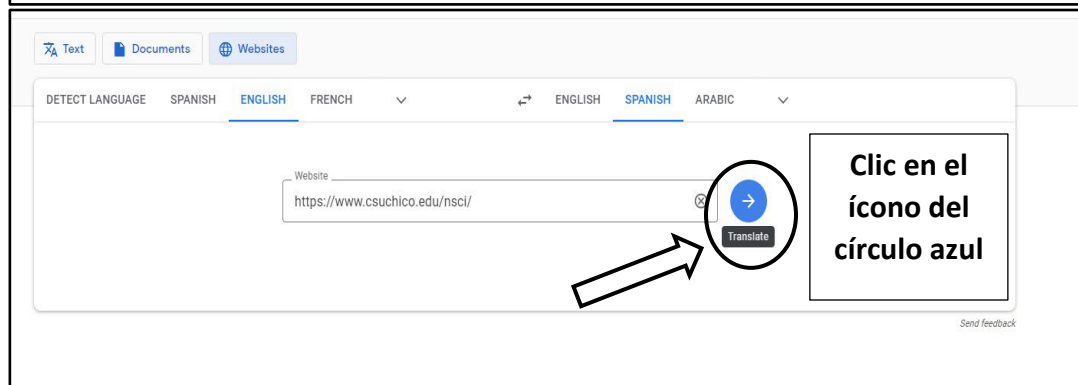


Si no ve su idioma, haga clic en la flecha hacia abajo y se mostrarán todas las opciones de idiomas.



Paso 6:

Una vez que haya seleccionado el idioma al que desea que se traduzca la página web, haga clic en el ícono del círculo azul para traducir el sitio web.



Advertencia: Si tiene ventanas emergentes bloqueadas, deberá deshabilitar el bloqueador de ventanas emergentes o permitir las ventanas emergentes para Google Translate.

Paso 7:

Se abrirá una nueva página web en una pestaña diferente que muestra el sitio web traducido al idioma seleccionado.

Puede ver varias páginas web dentro de la pestaña del sitio web traducido siempre que permanezca en el sitio web.